




Як отримати товар у відділенні Укрпошти?


- дочекайтесь SMS про доставлення замовлення;
- завітайте до відділення пошти;
- назвіть номер накладної з SMS або Viber-повідомлення;
- надайте посвідчення особистості (якщо вартість замовлення понад 15 000 грн);
- перевірте товар на пошті під час отримання.

 **Відстежити шлях замовлення** можна на сайті Укрпошти. Для цього потрібно знайти повідомлення від COMFY з номером електронної накладної, скопіювати її номер та перевірити у розділі «Трекінг» місце знаходження товару.

 **Якщо у вашому замовленні декілька товарів** — для вас сформують окрему накладну для кожного товару відповідно до правил Укрпошти.

Тому, перш ніж звертатись до відділення пошти, переконайтесь, що усі товари з вашого замовлення прибули .

 **У відділенні пошти замовлення зберігається** впродовж 7 робочих днів безкоштовно.

 **До 31 березня 2026 р. діють акційні умови для доставки у відділення УкрПошти** — доставка за 1 грн. для будь-якого товару вагою до 30 кг і вартістю від 500 грн.

 **Якщо ви не встигаєте отримати товар або бажаєте змінити отримувача** — зверніться до нас будь-яким зручним способом із розділу «Контакти» і ми залюбки допоможемо .