

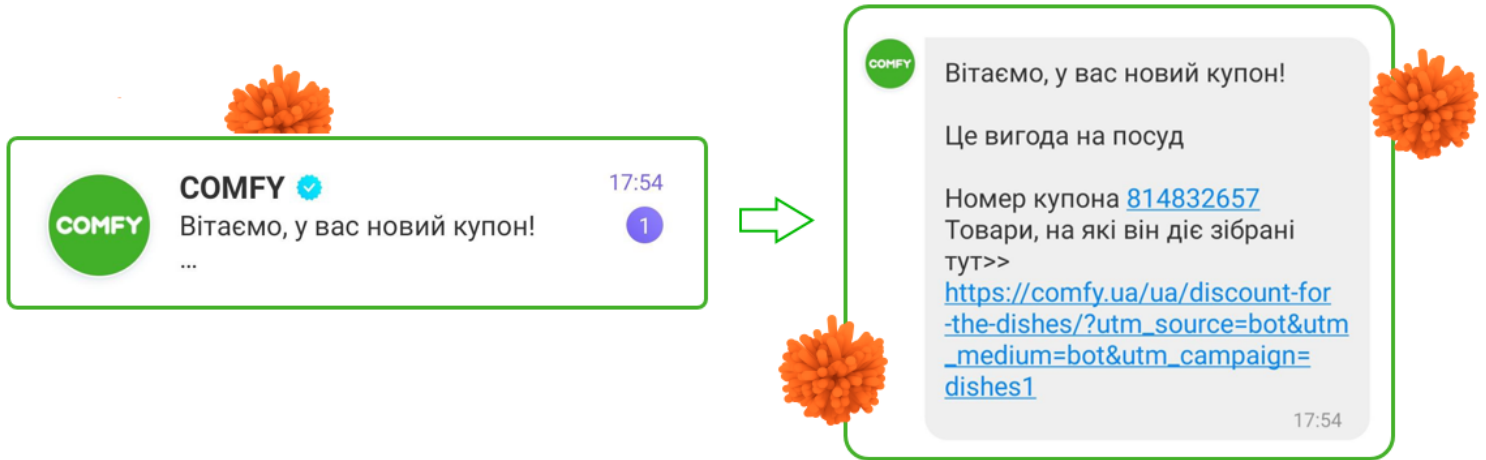
Як використати купон на знижку?

✓ Якщо знижку вам надано менеджером — код знижки зазвичай виглядає так: 01.01.2000_123456.

Щоб застосувати знижку — потрібно додати товар до кошика, перейти до оформлення замовлення. Праворуч знайдете поле «Код знижки / промокод» — туди в повному обсязі без додаткових пробілів потрібно вставити промокод, наданий менеджером, та натиснути на кнопку «Застосувати».

Вартість товару перерахується автоматично з урахуванням знижки.

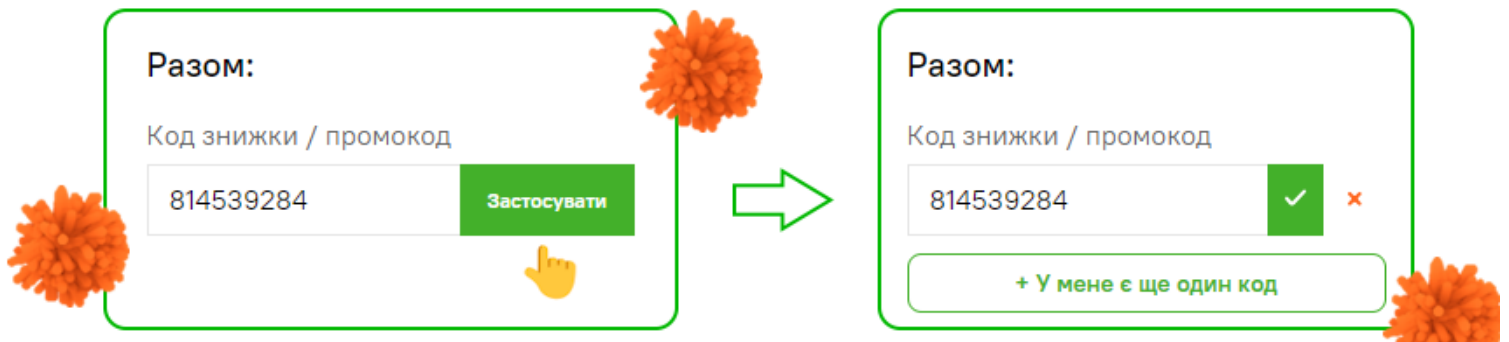
✓ Купон на знижку ви можете отримати у повідомленні:



✓ Щоб скористатись знижкою:

- скопіюйте номер купона та перейдіть за посиланням, яке вказано у повідомленні;
- оберіть товари з асортименту та додайте їх до кошика;
- знайдіть справа поле «Код знижки / промокод» та введіть скопійований номер купона.

Після застосування купона загальна вартість товарів у кошику відобразиться з урахуванням знижки.

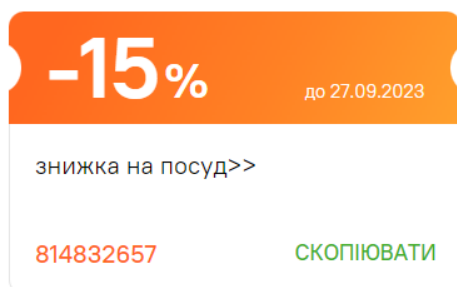


✓ Якщо маєте купон, але не знаєте термін його дії — інформацію знайдете в особистому кабінеті у розділі «Купони».

✓ Активні купони в особистому кабінеті виглядають так:

Купони

Всі	%	€
-----	---	---



Тут ви зможете скопіювати номер купона, переглянути термін його дії та перейти за посиланням до асортименту акційних товарів.

✓ Якщо випадково видалили повідомлення із купоном на знижку — також зможете знайти його в особистому

кабінеті або обрати у розділі «Контакти» зручний канал комунікації та ми з радістю вам допоможемо.